



REZULTATI ANKETE UČENIKA OSNOVNIH ŠKOLA GRADA ZAGREBA



Školski sportski savez Grada Zagreba u okviru 1.faze pilot projekta "Biciklom u školu" proveo je analizu stanja koja je bila fokusirana na razinu tjelesne aktivnosti učenika te na uvjete za provedbu projektnih aktivnosti (logističke, infrastrukturne). Anketni upitnik napravljen je preko google forms obrazca i bio je potpuno anonimn. Isti je poslan na sve osnovne škole Grada Zagreba kako bi što više učenika sudjelovalo u anketi te kako bi rezultati ankete bili što pozudani, valjani i objektivni. **Anonimni anketni upitnik ispunilo je 2782 učenika osnovnih škola.** U nastavku se nalaze rezultati ankete:

1. Koju školu pohađaš?

Učenici su iz padajućega izbornika mogli izabrati školu koju pohađaju. U tablici 1. prikazan je broj ispitanika po školi.

R.B.	NAZIV ŠKOLE	BROJ ISPITANIKA
1	AMERIČKA MEĐUNARODNA ŠKOLA U ZAGREBU	5
2	CENTAR ZA AUTIZAM	14
3	CENTAR ZA ODGOJ I OBRAZOVANJE „SLAVA RAŠKAJ“	1
4	CENTAR ZA ODGOJ I OBRAZOVANJE „VINKO BEK“	1
5	CENTAR ZA ODGOJ I OBRAZOVANJE DUBRAVA	1
6	CENTAR ZA ODGOJ I OBRAZOVANJE TUŠKANAC	2
7	CENTAR ZA REHABILITACIJU ZAGREB	1
8	I. OŠ DUGAVE	20
9	OŠ ALOJZIJA STEPINCA	1
10	OŠ ANTUNA GUSTAVA MATOŠA	42
11	OŠ ANTUNA MIHANOVIĆA	107
12	OŠ AUGUSTA ŠENOE	1
13	OŠ BANA JOSIPA JELAČIĆA	142
14	OŠ BARTOLA KAŠIĆA	101
15	OŠ BOROVIJE	53
16	OŠ ČUČERJE	1
17	OŠ DOBRIŠE CESARIĆA	11
18	OŠ FRANA GALOVIĆA	187
19	OŠ FRANA KRSTE FRANKOPANA	26
20	OŠ GRAČANI	27
21	OŠ GRIGORA VITEZA	16
22	OŠ GROFA JANKA DRAŠKOVIĆA	85
23	OŠ HORVATI	72

24	OŠ HRVATSKI LESKOVAC	80
25	OŠ HUGO KON	47
26	OŠ IVANA CANKARA	32
27	OŠ IVANA FILIPOVIĆA	42
28	OŠ IVANA MAŽURANIĆA	2
29	OŠ IVE ANDRIĆA	172
30	OŠ IVER	65
31	OŠ JELKOVEC	96
32	OŠ JOSIPA RAČIĆA	2
33	OŠ JULIJA KLOVIĆA	3
34	OŠ MATE LOVRAKA	119
35	OŠ MEDVEDGRAD	118
36	OŠ MIROSLAVA KRLEŽE	1
37	OŠ PAVLEKA MIŠKINE	1
38	OŠ PETRA ZRINSKOG	23
39	OŠ RETKOVEC	177
40	OŠ RUDEŠ	111
41	OŠ SESVETE	38
42	OŠ SESVETSKI KRALJEVEC	170
43	OŠ SILVIJA STRAHIMIRA KRANJČEVIĆA	145
44	OŠ STJEPANA BENCEKOVIĆA	31
45	OŠ ŠESTINE	1
46	OŠ TRNSKO	165
47	OŠ VRBANI	1
48	OŠ VUKOMEREC	75
49	OŠ ZAPRUĐE	115
50	POLIKLINIKA ZA REHABILITACIJU SLUŠANJA I GOVORA „SUVAG“	2
51	PRVA KATOLIČKA OSNOVNA ŠKOLA U GRADU ZAGREBU	1
52	SALEZIJANSKA OSNOVNA ŠKOLA	30

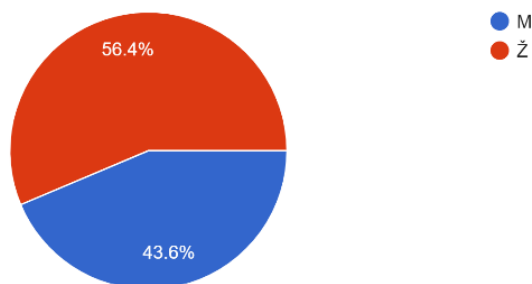
tablica 1.

2. Spol (M = muško ili Ž = žensko)

Slika 1. prikazuje raspodjelu ukupnog broja ispitanika prema spolu. Od ukupnoga broja 1214 (43.6 %) ispitanika su dječaci i 1568 (56.4 %) ispitanika su djevojčice.

Spol (M = muško ili Ž = žensko)

2,782 responses



slika 1.

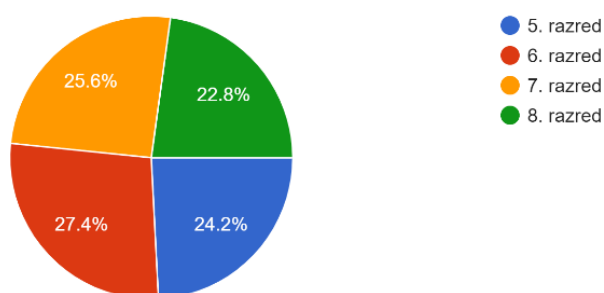
3. Koji razred pohađaš?

Na navedeno pitanje učenici su mogli odabrati razred koji pohađaju: 5., 6., 7. ili 8. razred. Rezultati na navedeno pitanje vidljivi su na slici 2.

- 673 ispitanika (24.2 %) su učenici 5. razreda
- 763 ispitanika (27.4 %) su učenici 6. razreda
- 711 ispitanika (25.6 %) su učenici 7. razreda
- 635 ispitanika (22.8 %) su učenici 8. razreda

Koji razred pohađaš?

2,782 responses



slika 2.

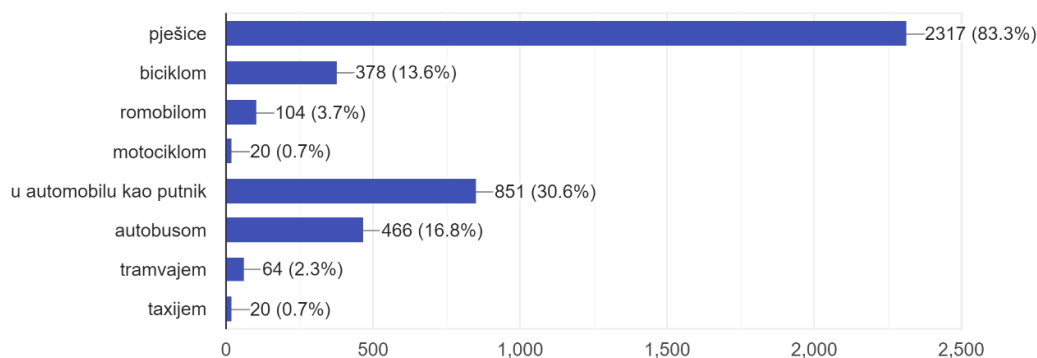
4. Kako dolaziš do škole?

Na navedeno pitanje učenici su mogli odabrati više ponuđenih odgovora na koji način dolaze u školu, a rezultati su vidljivi na slici 3.

- 2317 ispitanika (83.3 %) u školu dolazi pješice
- 851 ispitanik (30.6 %) u školu dolazi u automobilu kao putnik
- 466 ispitanika (16.8 %) u školu dolazi autobusom
- 378 ispitanika (13.6 %) u školu dolazi biciklom
- 104 ispitanika (3.7 %) u školu dolazi romobilom
- 64 ispitanika (2.3 %) u školu dolazi tramvajem
- 20 ispitanika (0.7 %) u školu dolazi motociklom
- 20 ispitanika (0.7 %) u školu dolazi taxijem

Kako dolaziš do škole? (odaberi više odgovora)

2,782 responses



slika 3.

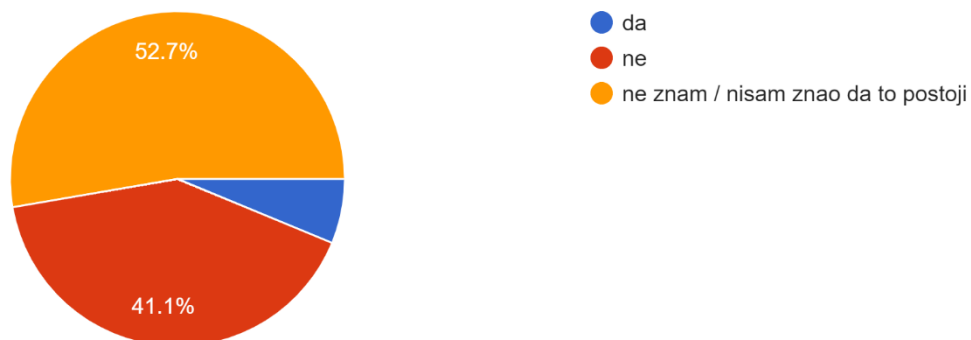
5. Posjeduješ li biciklističku vozačku dozvolu?

Prema Zakonu o sigurnosti cestovnog prometa učenici od 9 do 14 godine mogu upravljati samostalno biciklom uz položen biciklistički vozački ispit. Na slici 4. vidljivi su odgovori učenika na navedeno pitanje.

- 174 ispitanika (6.3 %) posjeduje biciklističku vozačku dozvolu
- 1141 ispitanika (41 %) ne posjeduje biciklističku vozačku dozvolu
- 1467 ispitanika (52.7 %) ne zna da postoji biciklistička vozačka dozvola

Posjeduješ li biciklističku vozačku dozvolu?

2,789 responses



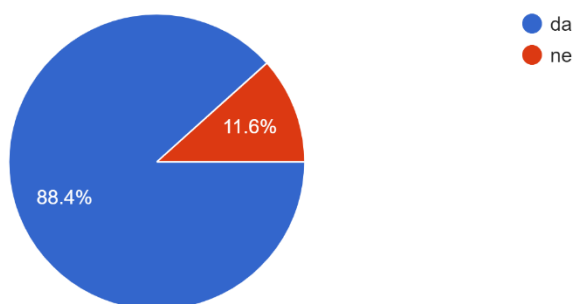
slika 4.

6. Posjeduješ li bicikl?

Na navedeno pitanje 2458 ispitanika (88.4 %) posjeduje bicikl dok 324 ispitanika (11.6 %) je odgovorilo da ne posjeduje. Rezultati su prikazani grafikonom na slici 5.

Posjeduješ li bicikl?

2,782 responses



slika 5.

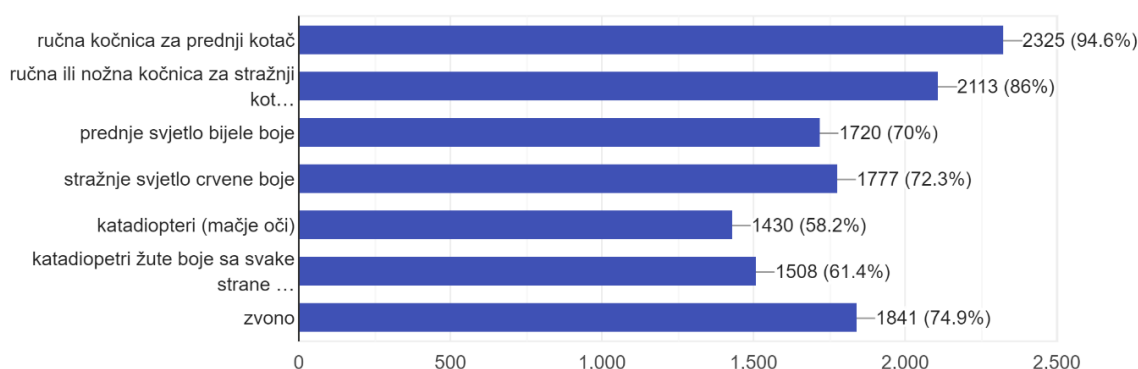
7. Posjeduješ li na svom biciklu?

U navedenom pitanju bili su ponuđeni osnovni dijelovi bicikla koji su bitni za sigurnost, a učenici su mogli odabrati više odgovora. Rezultati su vidljivi na slici 6.

- 2325 ispitanika (94.6 %) posjeduje ručnu kočnicu za prednji kotač
- 2113 ispitanika (86 %) posjeduje ručnu ili nožnu kočnicu za stražnji kotač
- 1841 ispitanika (74.9 %) posjeduje zvono
- 1777 ispitanika (72.3 %) posjeduje stražnje svjetlo crvene boje
- 1720 ispitanika (70 %) posjeduje prednje svjetlo bijele boje
- 1508 ispitanika (61.4 %) posjeduje katadioptere žute boje sa svake strane pedala
- 1430 ispitanika (58.2 %) posjeduje katadioptere (mačje oči)

Posjeduješ li na svom biciklu ? (odaberi više odgovora)

2,458 responses



slika 6.

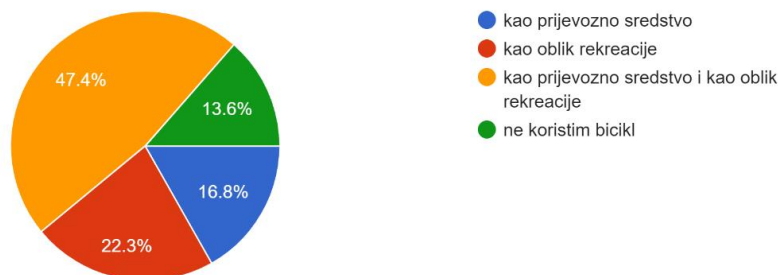
8. U koje svrhe koristiš bicikl?

Na navedeno pitanje zanimalo nas je za što učenici koriste bicikl pa su tako mogli odabrati da koriste bicikl kao prijevozno sredstvo, kao oblik rekreacije, kao prijevozno sredstvo i kao oblik rekreacije i da ne koriste bicikl. Rezultati su prikazani na slici 7.

- 1319 ispitanika (47.4 %) koristi bicikl i kao prijevozno sredstvo i kao oblik rekreacije
- 619 ispitanika (22.3 %) koristi bicikl samo za rekreaciju
- 467 ispitanika (16.8 %) koristi bicikl samo kao prijevozno sredstvo
- 377 ispitanika (13.6 %) je odgovorilo da ne koristi bicikl

U koje svrhe koristiš bicikl?

2,782 responses



slika 7.

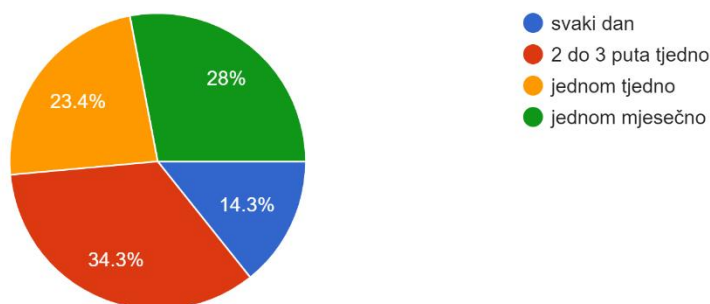
9. Koliko često koristiš bicikl?

Rezultati odgovora na pitanje koliko često koristiš bicikl prikazani su na slici 8.

- 825 ispitanika (34.3 %) bicikl koristi 2 do 3 puta tjedno
- 674 ispitanika (28 %) bicikl koristi jednom mjesečno
- 563 ispitanika (23.4 %) bicikl koristi jednom tjedno
- 343 ispitanika (14.3 %) bicikl koristi svaki dan

Koliko često koristiš bicikl?

2,405 responses



slika 8.

10. Koji je tvoj razlog zašto ne koristiš bicikl?

Kao razlog ne korištenja bicikla učenici su mogli odabrati više ponuđenih odgovora, ali su mogli i odabrati odgovor ostalo i nadopisati svoj razlog ne korištenja bicikla. Rezultati su sljedeći:

- 924 ispitanika (57.2 %) bicikl ne koristi zbog nedostatka slobodnog vremena
- 294 ispitanika (18.2 %) razlog ne korištenja bicikla navodi manjak biciklističkih staza
- 241 ispitanik (14.9 %) razlog ne korištenja bicikla navodi gust promet motornih vozila
- 215 ispitanika (13.3 %) ima strah od ozljede
- 129 ispitanika (8 %) kao razlog ne korištenja bicikla navodi visoke rubnjake
- 39 ispitanika (2.4 %) bicikl ne koristi zbog zagađenosti zraka
- 288 ispitanika (17.8 %) ne koristi bicikl iz drugih razloga (nema bicikl, koristi role, vremenski uvjeti...)

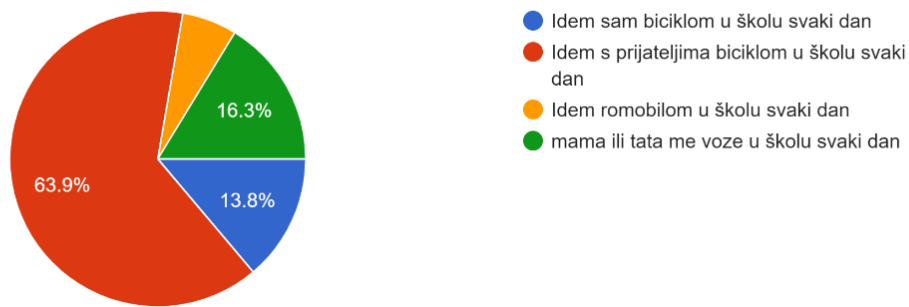
11. Između ponuđenih opcija izaberi onu za koju smatraš da bi tebe učinila najsretnijim?

Rezultati su vidljivi na slici 9.

- 1777 ispitanika (63.9 %) najsretniji bi bili da idu s prijateljima biciklom u školu svaki dan
- 453 ispitanika (16.3 %) bi da ih mama ili tata voze u školu svaki dan
- 385 ispitanika (13.8 %) bi sami išli biciklom u školu
- 167 ispitanika (6 %) bi bilo najretnije da idu romobilom u školu svaki dan

Između ponuđenih opcija izaberi onu za koju smatraš da bi tebe učinila najsretnijim?

2,782 responses



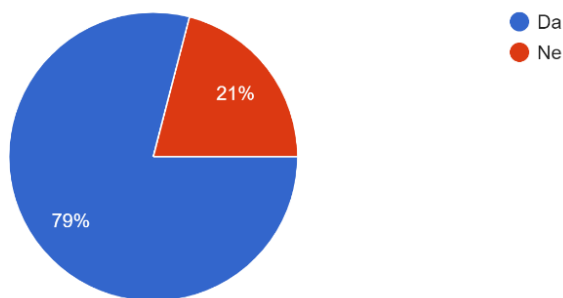
slika 9.

12. Voze li tvoji članovi obitelji/kućanstva bicikl?

Na navedeno pitanje 2199 ispitanika (79 %) odgovorilo je da njihovi ukućani voze bicikl, a 583 ispitanika (21 %) je odgovorilo da njihovi ukućani ne voze bicikl. Rezultati su vidljivi na slici 10.

Voze li tvoji članovi obitelji/kućanstva bicikl?

2,782 responses



slika 10.

13. Navedi koliko u tvojoj obitelji/kućanstvu ima bicikala?

Na navedeno pitanje učenici su trebali upisati koliko bicikala ima u njihovoj obitelji/kućanstvu. Najčešći odgovori na navedeno pitanje su:

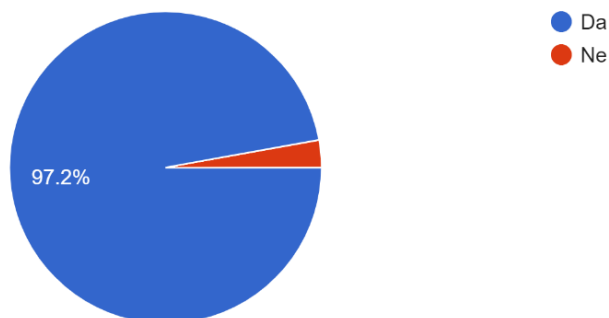
- 546 ispitanika – 4 bicikla
- 517 ispitanika – 3 bicikla
- 370 ispitanika – 2 bicikla
- 270 ispitanika – 5 bicikala
- 147 ispitanika – 1 bicikl
- 62 ispitanika – nema bicikl u kućanstvu

14. Jesi li znao da vožnja biciklom dobro utječe na tvoje zdravlje?

Na pitanje o utjecaju vožnje bicikla na zdravlje 2703 ispitanika (97.2 %) odgovorilo je da zna da bicikliranje dobro utječe na zdravlje dok svega 79 ispitanika (2.8 %) ne zna da bicikliranje pozitivno utječe na zdravlje. Rezultati su vidljivi na slici 11.

Jesi li znao da vožnja bicikla dobro utječe na tvoje zdravlje?

2,782 responses



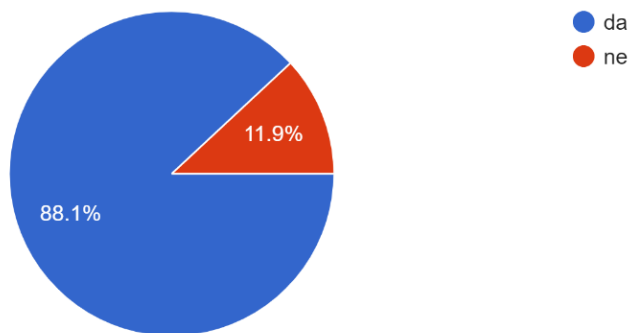
slika 11.

15. Jesi li znao da vožnja bicikla utječe na očuvanje okoliša?

2450 ispitanika (88.1 %) je odgovorilo da zna da bicikliranje utječe na očuvanje okoliša dok 332 ispitanika (11.9 %) ne zna da bicikliranje pozitivno utječe na očuvanje okoliša. Rezultati su vidljivi na slici 12.

Jesi li znao da vožnja bicikla utječe na očuvanje okoliša?

2,782 responses



slika 12.