



## REZULTATI ANKETE UČENIKA SREDNJIH ŠKOLA GRADA ZAGREBA



Školski sportski savez Grada Zagreba u okviru 1.faze pilot projekta "Biciklom u školu" proveo je analizu stanja koja je bila fokusirana na razinu tjelesne aktivnosti učenika te na uvjete za provedbu projektnih aktivnosti (logističke, infrastrukturne). Anketni upitnik napravljen je preko google forms obrazca i bio je potpuno anonimn. Isti je poslan na sve osnovne škole Grada Zagreba kako bi što više učenika sudjelovalo u anketi te kako bi rezultati ankete bili što pozudani, valjani i objektivni. **Anonimni anketni upitnik ispunilo je 2973 učenika srednjih škola.** U nastavku se nalaze rezultati ankete:

### 1. Koju školu pohađaš?

Učenici su iz padajućega izbornika mogli izabrati školu koju pohađaju. U tablici 1. prikazan je broj ispitanika po školi.

R.B.	NAZIV ŠKOLE	BROJ ISPITANIKA
1	AMERIČKA MEĐUNARODNA ŠKOLA U ZAGREBU	1
2	CENTAR ZA ODGOJ I OBRAZOVANJE "SLAVA RAŠKAJ"	59
3	CENTAR ZA ODGOJ I OBRAZOVANJE DUBRAVA	2
4	CENTAR ZA ODGOJ I OBRAZOVANJE TUŠKANAC	2
5	CENTAR ZA REHABILITACIJU ZAGREB	2
6	DRUGA EKONOMSKA ŠKOLA	260
7	ELEKTROTEHNIČKA ŠKOLA	13
8	GEODETSKA ŠKOLA	174
9	GIMNAZIJA I EKONOMSKA ŠKOLA BENEDIKTA KOTRULJEVIĆA	1
10	GIMNAZIJA MARUL	1
11	GIMNAZIJA SESVETE	59
12	GIMNAZIJA TITUŠA BREZOVAČKOG	1
13	HOTELIJERSKO TURISTIČKA ŠKOLA	271
14	I. GIMNAZIJA	82
15	I. TEHNIČKA ŠKOLA TESLA	247
16	II. GIMNAZIJA	3
17	INDUSTRIJSKA STROJARSKA ŠKOLA	1
18	ISLAMSKA GIMNAZIJA "DR. AHMED SMAJLOVIĆ"	2
19	IX. GIMNAZIJA	248
20	POŠTANSKA I TELEKOMUNIKACIJSKA ŠKOLA	65
21	PRIRODOSLOVNA ŠKOLA VLADIMIRA PRELOGA	458
22	PRIVATNA GIMNAZIJA I EKONOMSKO-INFORMATIČKA ŠKOLA "FUTURA"	38
23	PRIVATNA GIMNAZIJA I TURISTIČKO-UGOSTITELJSKA ŠKOLA JURE KUPREŠAK	1

24	SREDNJA ŠKOLA - CENTAR ZA ODGOJ I OBRAZOVANJE	1
25	ŠKOLA ZA CESTOVNI PROMET	278
26	ŠKOLA ZA GRAFIKU, DIZAJN I MEDIJSKU PRODUKCIJU	38
27	ŠKOLA ZA MEDICINSKE SESTRE MLINARSKA	8
28	TEHNIČKA ŠKOLA RUĐERA BOŠKOVIĆA	61
29	TEHNIČKA ŠKOLA ZAGREB	3
30	UGOSTITELJSKO-TURISTIČKO UČILIŠTE	1
31	V. GIMNAZIJA	248
32	VII. GIMNAZIJA	50
33	XI. GIMNAZIJA	65
34	XII. GIMNAZIJA	1
35	XV. GIMNAZIJA	61
36	XVI. GIMNAZIJA	167

tablica 1.

## 2. U kojoj gradskoj četvrti živiš?

Na navedno pitanje učenici su mogli odabrati gradsku četvrt u kojoj žive. Rezultati su vidljivi u tablici 2.

R.B.	GRADSKA ČETVRT	BROJ ISPITANIKA
1	SESVETE	280
2	TREŠNEJVKA – JUG	254
3	NOVI ZAGREB – ZAPAD	231
4	NOVI ZAGREB – ISTOK	218
5	TREŠNEJVKA – SJEVER	174
6	ČRNOMEREC	166
7	MAKSIMIR	164
8	PODSUSED – VRAPČE	156
9	GORNJA DUBRAVA	143
10	TRNJE	134
11	PEŠČENICA – ŽITNJAK	132
12	STENJEVEC	127
13	DONJA DUBRAVA	105
14	PODSLJEME	99
15	BREZOVICA	87
16	DONJI GRAD	65
17	GORNJI GRAD – MEDVEŠČAK	63
18	OSTALO (učenici koji nisu iz Grada Zagreba)	375

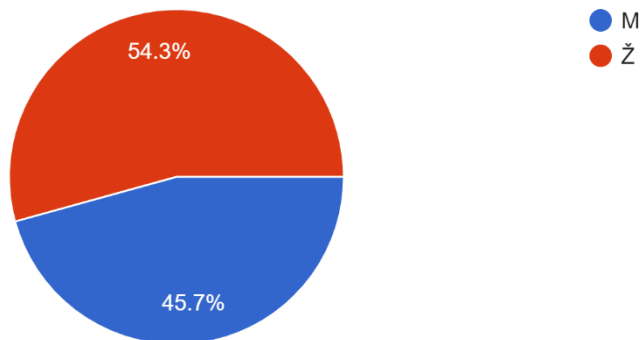
tablica 2.

### 3. Spol (M = muško ili Ž = žensko)

Slika 1. prikazuje raspodjelu ukupnog broja ispitanika prema spolu. Od ukupnog broja 1614 (54.3 %) ispitanika su djevojke i 1359 (45.7 %) ispitanika su mladići.

Spol (M = muško ili Ž = žensko)

2,973 responses



slika 1.

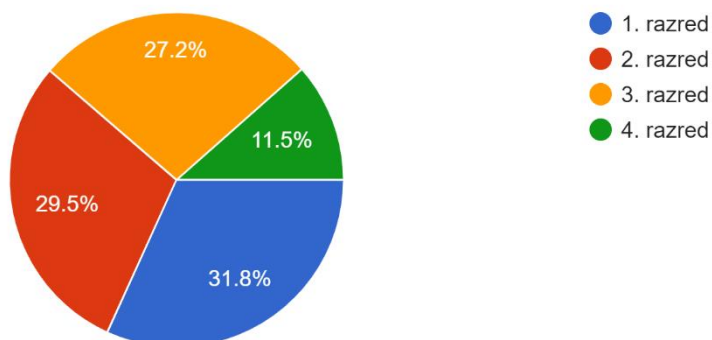
### 4. Koji razred pohađaš?

Na navedeno pitanje učenici su mogli odabrati razred koji pohađaju: 1., 2., 3. ili 4. razred. Rezultati na navedeno pitanje vidljivi su na slici 2.

- 945 ispitanika (31.8 %) su učenici 1. razreda
- 878 ispitanika (29.5 %) su učenici 2. razreda
- 808 ispitanika (27.2 %) su učenici 3. razreda
- 342 ispitanika (11.5 %) su učenici 4. razreda

Koji razred pohađaš?

2,973 responses



slika 2.

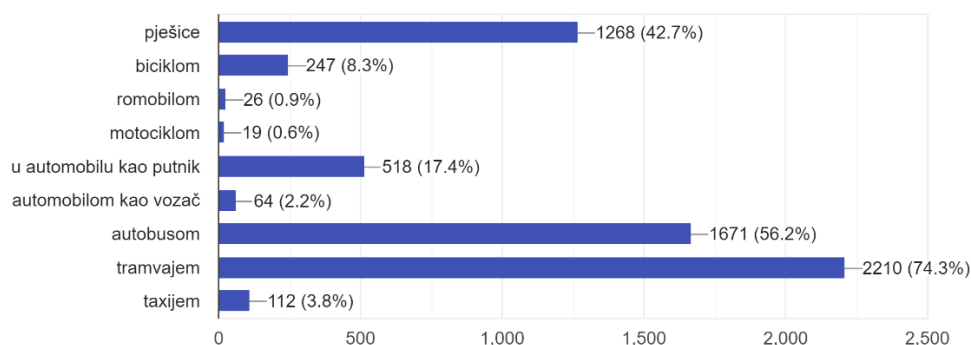
## 5. Kako dolaziš do škole?

Na navedeno pitanje učenici su mogli odabrati više ponuđenih odgovora na koji način dolaze u školu, a rezultati su vidljivi na slici 3.

- 2210 ispitanika (74.3 %) u školu dolazi tramvajem
- 1671 ispitanik (56.2%) u školu dolazi u autobusom
- 1268 ispitanika (42.7 %) u školu dolazi pješice
- 518 ispitanika (17.4 %) u školu dolazi automobilom kao putnik
- 247 ispitanika (8.3 %) u školu dolazi biciklom
- 112 ispitanika (3.8%) u školu dolazi taxijem
- 64 ispitanika (2.2 %) u školu dolazi automobilom kao vozač
- 26 ispitanika (0.9 %) u školu dolazi romobilom
- 19 ispitanika (0.6 %) u školu dolazi motociklom

Kako dolaziš do škole? (odaberi više odgovora)

2,973 responses



slika 3.

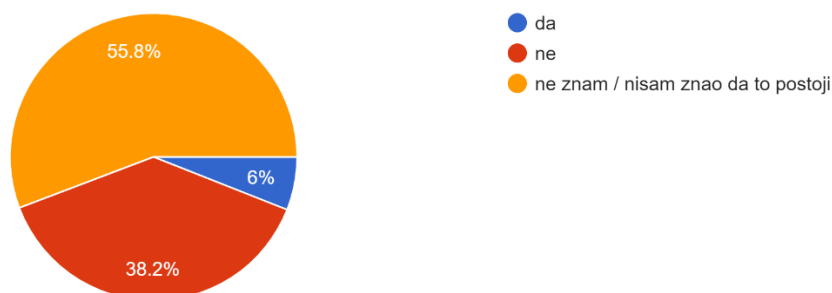
## 6. Posjeduješ li biciklističku vozačku dozvolu?

Prema Zakonu o sigurnosti cestovnog prometa učenici od 9 do 14 godine mogu upravljati samostalno biciklom uz položen biciklistički vozački ispit. Na slici 4. vidljivi su odgovori učenika na navedeno pitanje.

- 178 ispitanika (6 %) posjeduje biciklističku vozačku dozvolu
- 1137 ispitanika (38.2 %) ne posjeduje biciklističku vozačku dozvolu
- 1658 ispitanika (55.8 %) ne zna da postoji biciklistička vozačka dozvola

Posjeduješ li biciklističku vozačku dozvolu?

2,973 responses



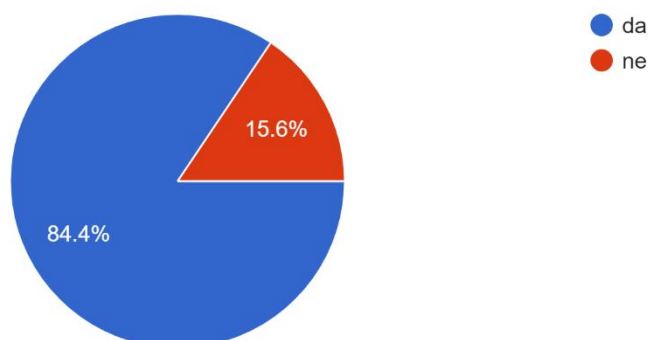
slika 4.

## 7. Posjeduješ li bicikl?

Na navedeno pitanje 2510 ispitanika (84.4 %) posjeduje bicikl dok 463 ispitanika (15.6 %) je odgovorilo da ne posjeduje. Rezultati su prikazani grafikonom na slici 5.

Posjeduješ li bicikl?

2,973 responses



slika 5.

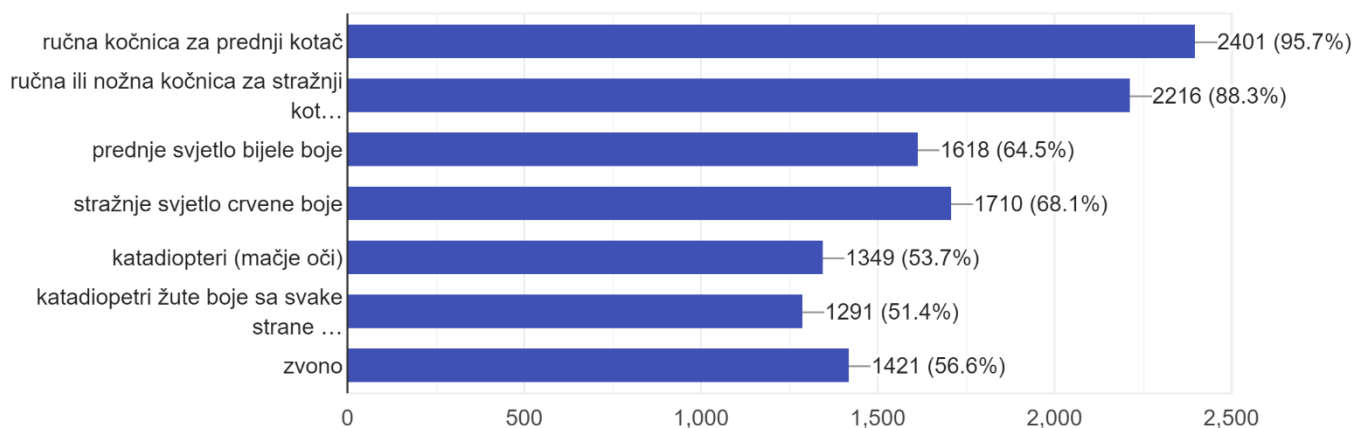
## 8. Posjeduješ li na svom biciklu?

U navedenom pitanju bili su ponuđeni osnovni dijelovi bicikla koji su bitni za sigurnost, a učenici su mogli odabrati više odgovora. Rezultati su vidljivi na slici 6.

- 2401 ispitanik (95.7 %) posjeduje ručnu kočnicu za prednji kotač
- 2216 ispitanika (88.3 %) posjeduje ručnu ili nožnu kočnicu za stražnji kotač
- 1710 ispitanika (68.1 %) posjeduje stražnje svjetlo crvene boje
- 1618 ispitanika (64.5 %) posjeduje prednje svjetlo bijele boje
- 1421 ispitanik (56.6 %) posjeduje zvono
- 1349 ispitanika (53.7 %) posjeduje katadioptere (mačje oči)
- 1291 ispitanik (51.4 %) posjeduje katadioptere žute boje sa svake strane pedala

Posjeduješ li na svom biciklu ? (odaberi više odgovora)

2,510 responses



slika 6.

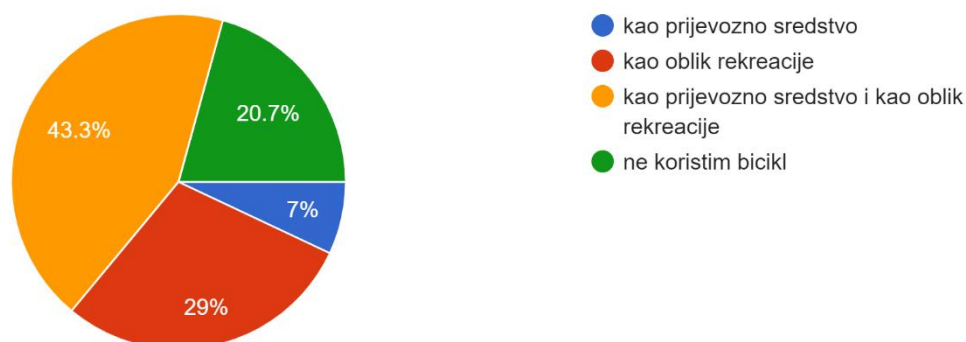
## 9. U koje svrhe koristiš bicikl?

Na navedeno pitanje zanimalo nas je za što učenici koriste bicikl pa su tako mogli odabrati da koriste bicikl kao prijevozno sredstvo, kao oblik rekreacije, kao prijevozno sredstvo i kao oblik rekreacije i da ne koriste bicikl. Rezultati su prikazani na slici 7.

- 1286 ispitanika (43.3 %) koristi bicikl i kao prijevozno sredstvo i kao oblik rekreacije
- 863 ispitanika (29 %) koristi bicikl samo za rekreaciju
- 616 ispitanika (20.7 %) je odgovorilo da ne koristi bicikl
- 208 ispitanika (7 %) koristi bicikl kao prijevozno sredstvo

U koje svrhe koristiš bicikl?

2,973 responses



slika 7.

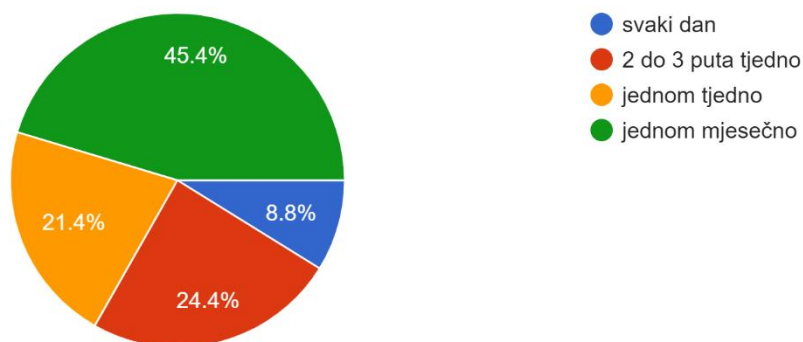
## 10. Koliko često koristiš bicikl?

Rezultati odgovora na pitanje koliko često koristiš bicikl prikazani su na slici 8.

- 1069 ispitanika (45.4 %) bicikl koristi jednom mjesečno
- 575 ispitanika (24.4 %) bicikl koristi 2 do 3 puta tjedno
- 505 ispitanika (21.4 %) bicikl koristi jednom tjedno
- 208 ispitanika (8.8 %) bicikl koristi svaki dan

Koliko često koristiš bicikl?

2,357 responses



slika 8.

## 11. Koji je tvoj razlog zašto ne koristiš bicikl?

Kao razlog ne korištenja bicikla učenici su mogli odabrati više ponuđenih odgovora, ali su mogli i odabrati odgovor ostalo i nadopisati svoj razlog ne korištenja bicikla. Rezultati su sljedeći:

- 1435 ispitanika (65.5 %) bicikl ne koristi zbog nedostatka slobodnog vremena
- 519 ispitanika (23.7 %) razlog ne korištenja bicikla navodi manjak biciklističkih staza
- 347 ispitanika (15.8 %) razlog ne korištenja bicikla navodi gust promet motornih vozila
- 269 ispitanika (12.3 %) ima strah od ozljede
- 158 ispitanika (7.2 %) kao razlog ne korištenja bicikla navodi visoke rubnjake
- 76 ispitanika (3.5 %) bicikl ne koristi zbog zagađenosti zraka
- 285 ispitanika (13 %) ne koristi bicikl iz drugih razloga (nema bicikl, koristi role, vremenski uvjeti...)
- 

## 12. Između ponuđenih opcija izaberi onu za koju smatraš da bi tebe učinila najsretnijim?

Rezultati su vidljivi na slici 9.

- 1614 ispitanika (54.3 %) najsretnije bi bilo da ide vlastitim automobilom u školu svaki dan
- 779 ispitanika (26.2 %) najsretnije bi bilo da ide biciklom u školu svaki dan
- 215 ispitanika (7.2%) najsretnije bi bilo da ide motociklom u školu svaki idan
- 168 ispitanika (5.7 %) najsretnije bi bilo da ide električnim romobilom u školu svaki idan
- 159 ispitanika (5.3 %) najsretnije bi bilo da ide električnim biciklom u školu svaki dan
- 38 ispitanika (1.3 %) najsretnije bi bilo da ide romobilom u školu svaki dan

Između ponuđenih opcija izaberi onu za koju smatraš da bi tebe učinila najsretnijim?

2,973 responses



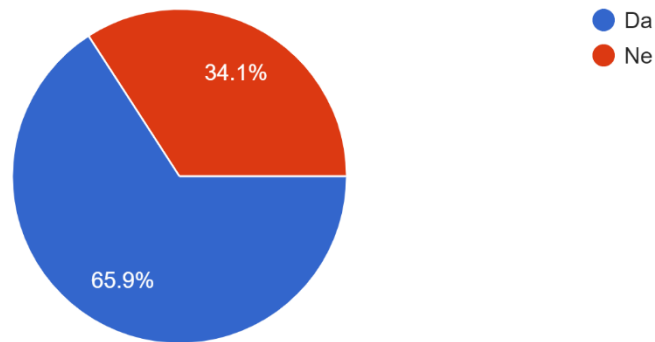
slika 9.

### 13. Voze li tvoji članovi obitelji/kućanstva bicikl?

Na navedeno pitanje 1958 ispitanika (65.9 %) odgovorilo je da njihovi ukućani voze bicikl, a 1015 ispitanika (34.1 %) je odgovorilo da njihovi ukućani ne voze bicikl. Rezultati su vidljivi na slici 10.

Voze li tvoji članovi obitelji/kućanstva bicikl?

2,973 responses



slika 10.

### 14. Navedi koliko u tvojoj obitelji/kućanstvu ima bicikala?

Na navedeno pitanje učenici su trebali upisati koliko bicikala ima u njihovoj obitelji/kućanstvu. Najčešći odgovori na navedeno pitanje su:

- 636 ispitanika – 3 bicikla
- 616 ispitanika – 2 bicikla
- 516 ispitanika – 4 bicikla
- 176 ispitanika – 1 bicikl
- 269 ispitanika – 5 bicikala
- 142 ispitanika – nema bicikl u kućanstvu

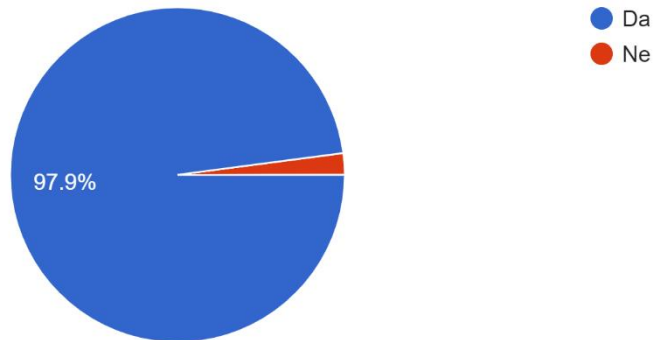


### 15. Jesi li znao da vožnja biciklom dobro utječe na tvoje zdravlje?

Na pitanje o utjecaju vožnje bicikla na zdravlje 2911 ispitanika (97.9 %) odgovorilo je da zna da bicikliranje dobro utječe na zdravlje dok svega 62 ispitanika (2.1 %) ne zna da bicikliranje pozitivno utječe na zdravlje. Rezultati su vidljivi na slici 11.

Jesi li znao da vožnja bicikla dobro utječe na tvoje zdravlje?

2,973 responses



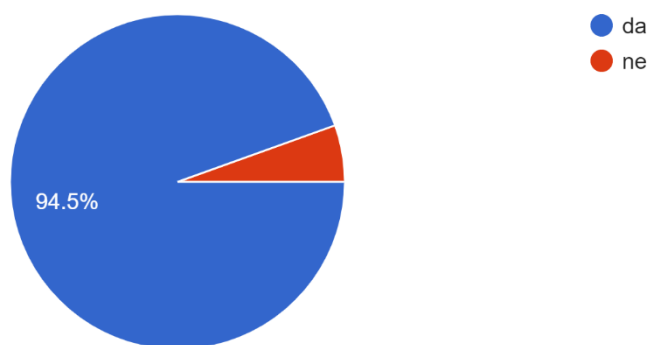
slika 11.

### 16. Jesi li znao da vožnja bicikla utječe na očuvanje okoliša?

2810 ispitanika (94.5 %) je odgovorilo da zna da bicikliranje utječe na očuvanje okoliša dok 163 ispitanika (5.5 %) ne zna da bicikliranje pozitivno utječe na očuvanje okoliša. Rezultati su vidljivi na slici 12.

Jesi li znao da vožnja bicikla utječe na očuvanje okoliša?

2,973 responses



slika 12.