



## REZULTATI ANKETE DJELATNIKA OSNOVNIH I SREDNJIH ŠKOLA GRADA ZAGREBA



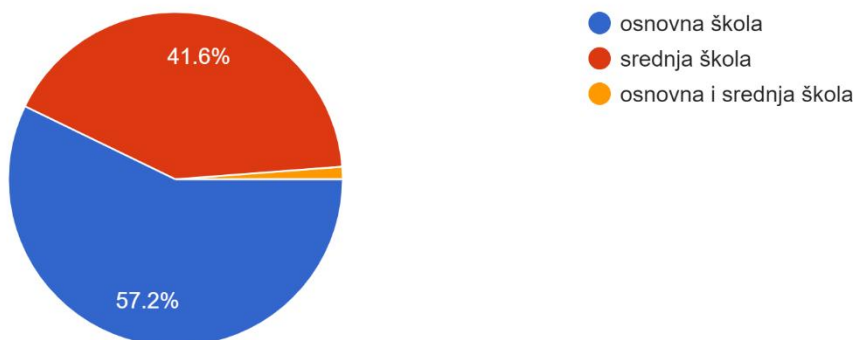
Školski sportski savez Grada Zagreba u okviru 1.faze pilot projekta "Biciklom u školu" proveo je analizu stanja koja je bila fokusirana na razinu tjelesne aktivnosti djelatnika škola te na uvjete za provedbu projektnih aktivnosti (logističke, infrastrukturne). Anketni upitnik napravljen je preko google forms obrazca i bio je potpuno anoniman. Isti je poslan na sve osnovne i srednje škole Grada Zagreba kako bi što više djelatnika sudjelovalo u anketi te kako bi rezultati ankete bili što pozudani, valjani i objektivni. **Anonimni anketni upitnik ispunilo je 1656 djelatnika osnovnih i srednjih škola.** U nastavku se nalaze rezultati ankete:

### 1. Radim u:

Na prvo pitanje bila su ponuđena tri odgovora: osnovna škola, srednja škola ili kombinirano u osnovnoj i srednjoj školi. Rezultati su prikazani grafikonom na slici 1.

- 947 ispitanika (57.2 %) radi u osnovnoj školi
- 689 ispitanika (41.6 %) radi u srednjoj školi
- 20 ispitanika (1.2 %) radi u osnovnoj i srednjoj školi

Radim u:  
1,656 responses



slika 1.

## 2. U kojoj školi radite?

Na drugo pitanje odgovarali su ispitanici koji kombinirano rade u osnovnoj i srednjoj školi. U tablici 1. prikazan je broj ispitanika po školi:

R.B.	NAZIV ŠKOLE	BROJ ISPITANIKA
1	GIMNAZIJA I EKONOMSKA ŠKOLA BENEDIKTA KOTRULJEVIĆA	1
2	GIMNAZIJA LUCIJANA VRANJANINA	1
3	I. GIMNAZIJA	2
4	ISLAMSKA GIMNAZIJA "DR. AHMED SMAJLOVIĆ"	1
5	LINIGRA PRIVATNA ŠKOLA	1
6	NJEMAČKA MEĐUNARODNA ŠKOLA U ZAGREBU	1
7	OPĆA PRIVATNA GIMNAZIJA	1
8	OŠ ANTE KOVAČIĆA	2
9	OŠ BARTOLA KAŠIĆA	1
10	OŠ BOROVIJE	1
11	OŠ BRAĆE RADIĆ	1
12	OŠ CVJETNO NASELJE	1
13	OŠ DRAGUTINA TADIJANOVIĆA	1
14	OŠ IVANA ČANKARA	1
15	OŠ IVANA GORANA KOVAČIĆA	1
16	OŠ IVER	1
17	OŠ MARINA DRŽIĆA	1
18	OŠ MIROSLAVA KRLEŽE	1
19	OŠ VLADIMIRA NAZORA	1
20	PRVA KATOLIČKA OSNOVNA ŠKOLA U GRADU ZAGREBU	1
21	ŠKOLA ZA CESTOVNI PROMET	1
22	ŠKOLA ZA MEDICINSKE SESTRE MLINARSKA	1
23	TEHNIČKA ŠKOLA ZAGREB	1
24	XV. GIMNAZIJA	1
25	XVI. GIMNAZIJA	1
26	ZDRAVSTVENO UČILIŠTE	1
27	ŽENSKA OPĆA GIMNAZIJA DRUŽBE SESTARA MILOSRDNICA	2

tablica 1.

### 3. U kojoj osnovnoj školi radite?

Na treće pitanje odgovarali su ispitanici koji rade u osnovnoj školi. Jedan ispitanik je mogao odabrati više osnovnih škola. U tablici 2. prikazan je broj ispitanika po školi:

R.B.	NAZIV ŠKOLE	BROJ ISPITANIKA
1	I. OŠ DUGAVE	2
2	OSNOVNA MONTESSORI ŠKOLA BARUNICE DEDEE VRANYCZANY	1
3	OŠ ALOJZIJA STEPINCA	8
4	OŠ ANTE KOVAČIĆA	17
5	OŠ ANTUNA BRANKA ŠIMIĆA	1
6	OŠ ANTUNA MIHANOVIĆA	1
7	OŠ AUGUSTA CESARCA	25
8	OŠ AUGUSTA HARAMBAŠIĆA	11
9	OŠ AUGUSTA ŠENOE	37
10	OŠ BANA JOSIPA JELAČIĆA	40
11	OŠ BARTOLA KAŠIĆA	30
12	OŠ BOROVJE	45
13	OŠ BRAĆE RADIĆ	1
14	OŠ BUKOVAC	1
15	OŠ CVJETNO NASELJE	15
16	OŠ ČUČERJE	13
17	OŠ DOBRIŠE CESARIĆA	12
18	OŠ DR. ANTE STARČEVIĆA	7
19	OŠ DR. IVANA MERZA	18
20	OŠ DR. VINKA ŽGANCA	1
21	OŠ DRAGUTINA DOMJANIĆA	56
22	OŠ DRAGUTINA KUŠLANA	10
23	OŠ FRANA GALOVIĆA	25
24	OŠ FRANA KRSTE FRANKOPANA	12
25	OŠ GORNJE VRAPČE	15
26	OŠ GRAČANI	11
27	OŠ GRANEŠINA	1
28	OŠ GRIGORA VITEZA	14
29	OŠ GROFA JANKA DRAŠKOVIĆA	1
30	OŠ GUSTAVA KRKLECA	25
31	OŠ HUGO KON	1
32	OŠ IVANA CANKARA	1
33	OŠ IVANA FILIPOVIĆA	1
34	OŠ IVANA GUNDULIĆA	1
35	OŠ IVANA MAŽURANIĆA	28
36	OŠ IVANA MEŠTROVIĆA	1
37	OŠ IVANJA REKA	10
38	OŠ IVE ANDRIĆA	19
39	OŠ IVER	16
40	OŠ JABUKOVAC	2
41	OŠ JELKOVEC	5
42	OŠ JORDANOVAC	18
43	OŠ JOSIPA JURJA STROSSMAYERA	6

44	OŠ JOSIPA RAČIĆA	28
45	OŠ JULIJA KLOVIĆA	15
46	OŠ KRALJA TOMISLAVA	1
47	OŠ KSAVERA ŠANDORA GJALSKOGA	1
48	OŠ LOVRE PL. MATAČIĆA	14
49	OŠ LUKA	1
50	OŠ LJUBLJANICA	3
51	OŠ MARIJE JURIĆ ZAGORKE	4
52	OŠ MARINA DRŽIĆA	1
53	OŠ MARKUŠEVEC	2
54	OŠ MATKA LAGINJE	1
55	OŠ MLADOST	1
56	OŠ NIKOLE TESLE	20
57	OŠ ODRA	19
58	OŠ OTOK	10
59	OŠ OTONA IVEKOVIĆA	15
60	OŠ PAVLEKA MIŠKINE	20
61	OŠ PETRA PRERADOVIĆA	1
62	OŠ PREČKO	6
63	OŠ RAPSKA	10
64	OŠ REMETE	2
65	OŠ RUŽIČNJAK	1
66	OŠ SAVSKI GAJ	2
67	OŠ SESVETSKI KRALJEVEC	23
68	OŠ SILVIJA STRAHIMIRA KRANJČEVIĆA	32
69	OŠ STJEPANA BENCEKOVIĆA	16
70	OŠ ŠPANSKO - ORANICE	1
71	OŠ SVETA KLARA	41
72	OŠ TINA UJEVIĆA	13
73	OŠ TRNSKO	2
74	OŠ TRNJANSKA	1
75	OŠ VJENCESLAVA NOVAKA	20
76	OŠ VOLTINO	17
77	OŠ VUGROVEC - KAŠINA	46
78	OŠ VUKOMEREC	4
79	OŠ ZAPRUĐE	3
80	OŠ ŽITNJAK	12
81	PRVA KATOLIČKA OSNOVNA ŠKOLA U GRADU ZAGREBU	12
82	SALEZIJANSKA OSNOVNA ŠKOLA	1
83	WALDORFSKA ŠKOLA U ZAGREBU	1

tablica 2.

#### 4. U kojoj srednjoj školi radite?

Na četvrto pitanje odgovarali su ispitanici koji rade u srednjoj školi. Jedan ispitanik je mogao odabrati više srednjih škola. U tablici 3. prikazan je broj ispitanika po školi:

R.B.	NAZIV ŠKOLE	BROJ ISPITANIKA
1	AGRONOMSKA ŠKOLA ZAGREB	10
2	DRUGA EKONOMSKA ŠKOLA	40
3	DRVODJELJSKA ŠKOLA ZAGREB	13
4	ELEKTROSTROJARSKA OBRTHNIČKA ŠKOLA	21
5	ELEKTROTEHNIČKA ŠKOLA	4
6	GEODETSKA ŠKOLA	14
7	GIMNAZIJA LUCIJANA VRANJANINA	1
8	GIMNAZIJA TITUŠA BREZOVAČKOG	8
9	GORNJOGRADSKA GIMNAZIJA	1
10	GRADITELJSKA TEHNIČKA ŠKOLA	2
11	HOTELIJERSKO TURISTIČKA ŠKOLA	29
12	I. GIMNAZIJA	38
13	I. TEHNIČKA ŠKOLA TESLA	29
14	II. GIMNAZIJA	1
15	III. GIMNAZIJA	6
16	ISLAMSKA GIMNAZIJA "DR. AHMED SMAJLOVIĆ"	4
17	IV. GIMNAZIJA	2
18	IX. GIMNAZIJA	24
19	LINIGRA PRIVATNA ŠKOLA	8
20	OBRTHNIČKA I INDUSTRIJSKA GRADITELJSKA ŠKOLA	12
21	OPĆA PRIVATNA GIMNAZIJA	1
22	POŠTANSKA I TELEKOMUNIKACIJSKA ŠKOLA	14
23	PREHRAMBENO-TEHNOLOŠKA ŠKOLA	1
24	PRIRODOSLOVNA ŠKOLA VLADIMIRA PRELOGA	39
25	PRIVATNA GIMNAZIJA I EKONOMSKA ŠKOLA "KATARINA ZRINSKI"	1
26	PRIVATNA SPORTSKA I JEZIČNA GIMNAZIJA "FRANJO BUČAR"	2
27	PRVA PRIVATNA GIMNAZIJA	16
28	SREDNJA ŠKOLA - CENTAR ZA ODGOJ I OBRAZOVANJE	1
29	SREDNJA ŠKOLA JELKOVEC	12
30	STROJARSKA TEHNIČKA ŠKOLA FAUSTA VRANČIĆA	1
31	STROJARSKA TEHNIČKA ŠKOLA FRANA BOŠNJAKOVIĆA	2
32	ŠKOLA PRIMJENJENE UMJETNOSTI I DIZAJNA	38
33	ŠKOLA ZA CESTOVNI PROMET	51
34	ŠKOLA ZA GRAFIKU, DIZAJN I MEDIJSKU PRODUKCIJU	18
35	ŠKOLA ZA MEDICINSKE SESTRE MLINARSKA	22
36	ŠKOLA ZA MEDICINSKE SESTRE VINOGRADSKA	25
37	ŠKOLA ZA MEDICINSKE SESTRE VRAPČE	1
38	ŠKOLA ZA MODU I DIZAJN	1
39	ŠPORTSKA GIMNAZIJA	17
40	TEHNIČKA ŠKOLA RUĐERA BOŠKOVIĆA	20
41	TEHNIČKA ŠKOLA ZAGREB	10
42	TREĆA EKONOMSKA ŠKOLA	21
43	TRGOVAČKA ŠKOLA	22

44	UGOSTITELJSKO-TURISTIČKO UČILIŠTE	1
45	V. GIMNAZIJA	24
46	VETERINARSKA ŠKOLA	1
47	XI.GIMNAZIJA	1
48	XII. GIMNAZIJA	2
49	XIII. GIMNAZIJA	11
50	XVI. GIMNAZIJA	33
51	XVIII. GIMNAZIJA	7
52	ZDRAVSTVENO UČILIŠTE	18
53	ŽENSKA OPĆA GIMNAZIJA DRUŽBE SESTARA MILOSRDNICA	12

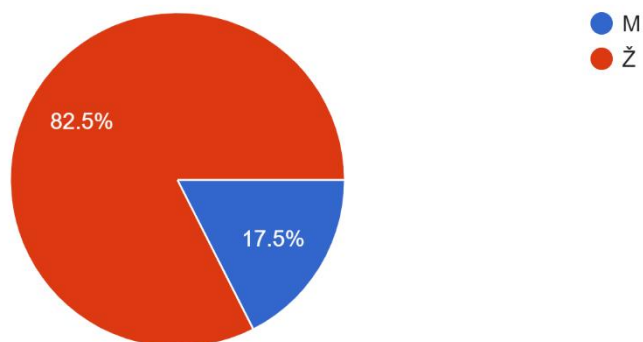
tablica 3.

### 5. Spol (M = muško ili Ž = žensko)

Slika 2. prikazuje raspodjelu ukupnog broja ispitanika prema spolu. Od ukupnog broja 1366 (82.5 %) ispitanika su ženskog spola i 290 (17.5 %) ispitanika je muškog spola.

Spol (M = muško ili Ž = žensko)

1,656 responses



slika 2.

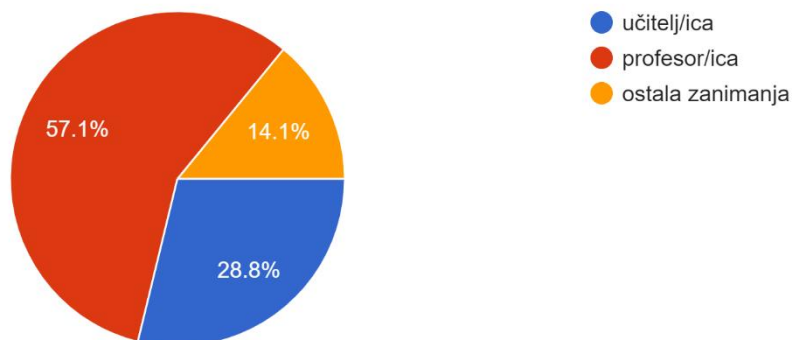
## 6. U školi radim kao?

Na navedeno pitanje ispitanici su mogli odabrati da li u školi rade kao učitelji, profesori ili ostalo zanimanje. Rezultati na navedeno pitanje vidljivi su na slici 3.

- 946 ispitanika (57.1 %) u školi rade kao profesori
- 477 ispitanika (28.8 %) u školi rade kao učitelji
- 233 ispitanika (14.1 %) su ostala zanimanja u školi

U školi radim kao:

1,656 responses



slika 3.

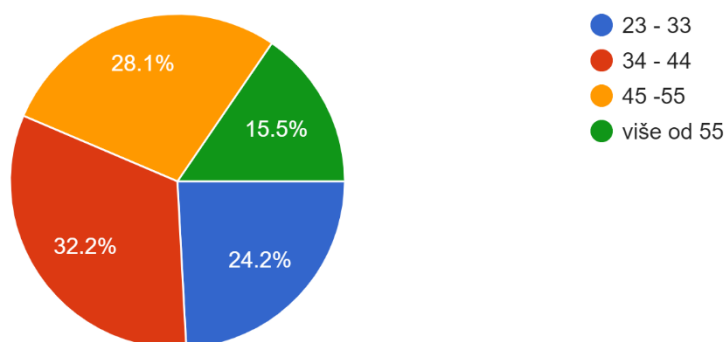
## 7. Godine?

Na pitanje broj 7. ispitanici su birali raspon godina. Rezultati su vidljivi na slici 4.

- 534 ispitanika (32.2 %) je u rasponu od 34 – 44 godine
- 466 ispitanika (28.1 %) je u rasponu od 45 – 55 godina
- 400 ispitanika (24.2 %) je u rasponu od 23 – 33 godine
- 256 ispitanika (15.5 %) ima više od 55 godina

Godine:

1,656 responses



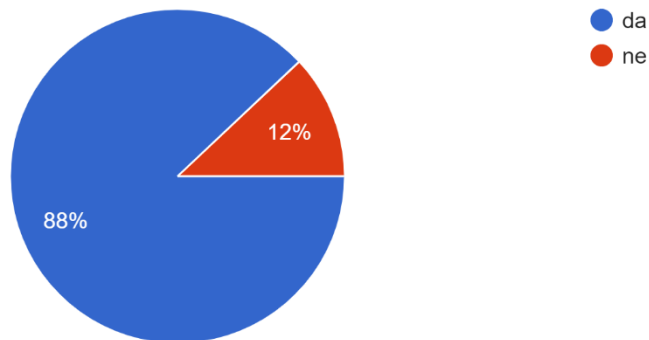
slika 4.

## 8. Posjedujete li vozačku dozvolu?

Na pitanje posjedujete li vozačku dozvolu 1457 ispitanika (88 %) odgovorilo je da posjeduje vozačku dozvolu dok je 199 ispitanika (12 %) odgovorilo da ne posjeduje vozačku dozvolu.

Posjedujete li vozačku dozvolu?

1,656 responses



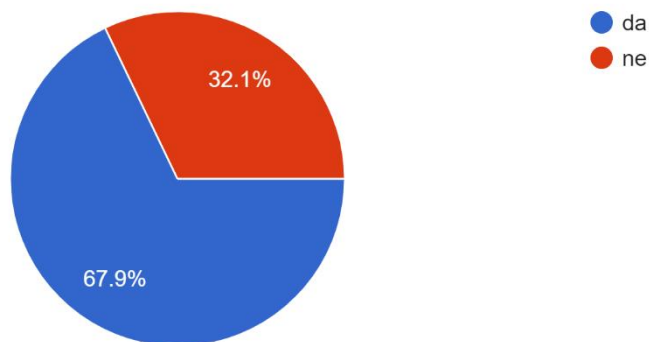
slika 5.

## 9. Posjedujete li bicikl?

Na navedeno pitanje 1124 ispitanika (67.9 %) posjeduje bicikl dok 532 ispitanika (32.1 %) je odgovorilo da ne posjeduje. Rezultati su prikazani grafikonom na slici 6.

Posjedujete li bicikl?

1,656 responses



slika 6



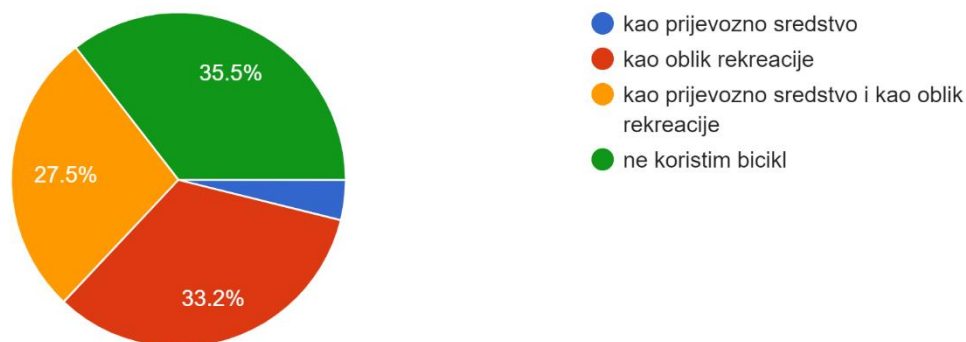
## 10. U koje svrhe koristite bicikl?

Na navedeno pitanje zanimalo nas je za što ispitanici koriste bicikl pa su tako mogli odabrati da koriste bicikl kao prijevozno sredstvo, kao oblik rekreacije, kao prijevozno sredstvo i kao oblik rekreacije i da ne koriste bicikl. Rezultati su prikazani na slici 8.

- 588 ispitanika (35.5 %) ne koristi bicikl
- 549 ispitanika (33.2 %) koristi bicikl samo za rekreaciju
- 455 ispitanika (27.7 %) je odgovorilo koristi bicikl i kao prijevozno sredstvo i kao oblik rekreacije
- 64 ispitanika (3.9 %) koristi bicikl kao prijevozno sredstvo

U koje svrhe koristite bicikl?

1,656 responses



slika 8.

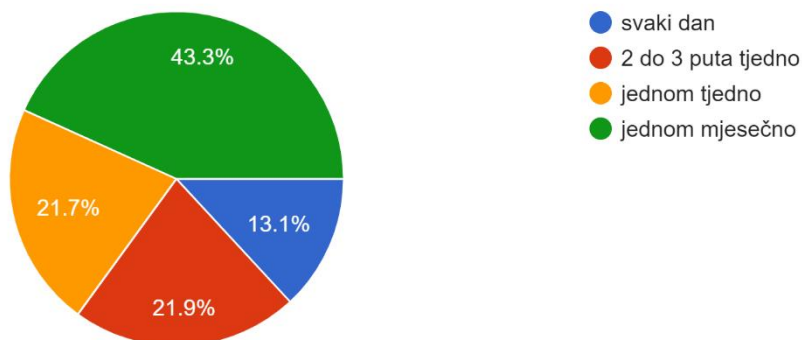
## 11. Koliko često koristite bicikl?

Rezultati odgovora na pitanje koliko često koristite bicikl prikazani su na slici 9.

- 462 ispitanika (43.3 %) bicikl koristi jednom mjesečno
- 234 ispitanika (21.9 %) bicikl koristi 2 do 3 puta tjedno
- 232 ispitanika (21.7 %) bicikl koristi jednom tjedno
- 140 ispitanika (13.1 %) bicikl koristi svaki dan

Koliko često koristite bicikl?

1,068 responses



slika 9.

## 12. Zašto ne koristite bicikl kao prijevozno sredstvo?

Kao razlog ne korištenja bicikla kao prijevoznog sredstva ispitanici su mogli odabrati više ponuđenih odgovora, ali su mogli i odabrati odgovor ostalo i nadopisati svoj razlog ne korištenja bicikla kao prijevoznog sredstva. Rezultati su sljedeći:

- 221 ispitanik (37.6 %) bicikl kao prijevozno sredstvo ne koristi zbog velike udaljenosti
- 214 ispitanika (36.4 %) bicikl kao prijevozno sredstvo ne koristi zbog manjka biciklističke infrastrukture
- 129 ispitanika (21.9 %) bicikl kao prijevozno sredstvo ne koristi zbog vremenskih prilika
- 82 ispitanika (13.9 %) bicikl kao prijevozno sredstvo ne koristi zbog fizičkog napora
- 45 ispitanika (7.7 %) bicikl kao prijevozno sredstvo ne koristi iz ostalih razloga (ne posjeduju bicikl, zdravstveno stanje)

## 13. Koji je vaš razlog ne korištenja bicikla svaki dan?

Kao razlog ne korištenja bicikla svaki dan ispitanici su mogli odabrati više ponuđenih odgovora, ali su mogli i odabrati odgovor ostalo i nadopisati svoj razlog ne korištenja bicikla svaki dan. Rezultati su sljedeći:

- 250 ispitanika (42 %) bicikl ne koristi svaki dan zbog manjka biciklističkih staza
- 208 ispitanika (35.4 %) bicikl ne koristi svaki dan zbog gustog prometa motornih vozila
- 154 ispitanika (26.2 %) ima strah od ozljede
- 79 ispitanika (13.4 %) bicikl ne koristi svaki dan zbog visokih rubnjaka
- 39 ispitanika (6.6 %) bicikl ne koristi svaki dan zbog zagađenosti zraka
- 59 ispitanika (10 %) bicikl ne koristi svaki dan iz ostalih razloga